

# JOC QUIN ÉS L'ORIGEN DELS ALIMENTS?



## COM ES JUGA?

Retalla les fitxes adjuntes.

Amb elles pots jugar a qualsevol d'aquestes dues variants:

### OPCIÓ A

#### Aquest aliment és d'origen animal o vegetal?

Per a aquesta versió del joc seleccionarem les sis cartes de color vermell i les dues cartes de color verd.

Prepararem el joc formant dues columnes amb les cartes verdes (les col·loquem en paral·lel per formar dues columnes on anirem posant les cartes vermelles).

Anirem mostrant als nens i a les nenes els diferents aliments (targetes vermelles) i ells/es indicaran quin és el seu origen per, així, realitzar una classificació.

### OPCIÓ B

#### D'on prové aquest aliment?

Per a aquesta versió del joc seleccionarem les sis cartes de color vermell i les sis de color blau.

Posarem en un lloc visible les cartes de color blau i, a mesura que les anem mostrant, s'anirà indicant què es veu a la imatge.

A continuació, s'aniran mostrant les cartes vermelles, d'una en una, amb la finalitat d'aparellar l'aliment amb la seva procedència.



#### Quins són els materials?

- 2 fitxes verdes amb els grups
- 6 fitxes vermelles d'aliments
- 6 fitxes blaves d'origen



#### Quins continguts treballarem?

- Origen dels aliments
- Hàbits alimentaris




ANIMAL

caprabo ●●●


VEGETAL

caprabo ●●●







caprabo ●●●●




caprabo ●●●●




caprabo ●●●●



caprabo ●●●●

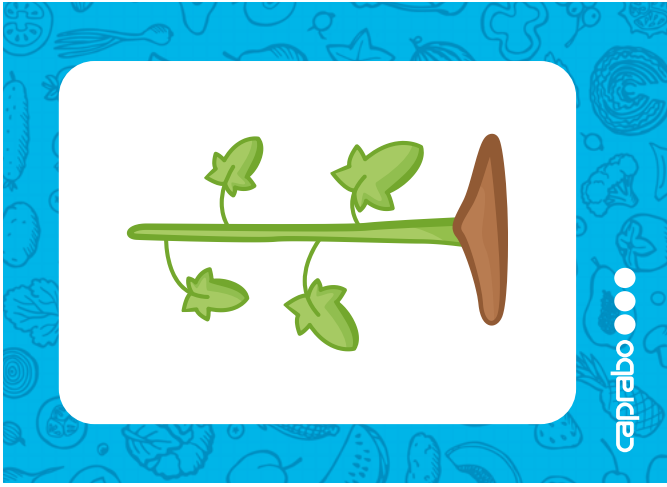


caprabo ●●●●




caprabo ●●●●





caprabo ●●●●




caprabo ●●●●




caprabo ●●●●



caprabo ●●●●



caprabo ●●●●



caprabo ●●●●